

TP - PEDAIS DE COMANDO

Características Técnicas:

- Corpo fundido em alumínio
- Capacidade dos contatos: 15A - 250 VAC
- Grau de Proteção: IP 54
- Altamente resistente para serviços pesados



CODIFICAÇÃO / MODELOS

Nº DE INTERRUPTORES		1 INTERRUPTOR	2 INTERRUPTORES	
ARRANJO DOS CONTATOS			ACIONAMENTO SIMULTÂNEO 	ACIONAMENTO EM 2 ESTÁGIOS 
	SEM TRAVA	TP1	TP2	TP12
	COM TRAVA	TP1C	TP2C	TP12C TP1C2 *
	SEM TRAVA COM PROTEÇÃO SUPERIOR	TP1-S	TP2-S	TP12-S
	COM TRAVA COM PROTEÇÃO SUPERIOR	TP1C-S	TP2C-S	TP12C-S * TP1C2-S
	SEM TRAVA COM PROTEÇÃO TOTAL	TP1-T	TP2-T	TP12-T
	COM TRAVA COM PROTEÇÃO TOTAL	TP1C-T	TP2C-T	TP12C-T * TP1C2-T *

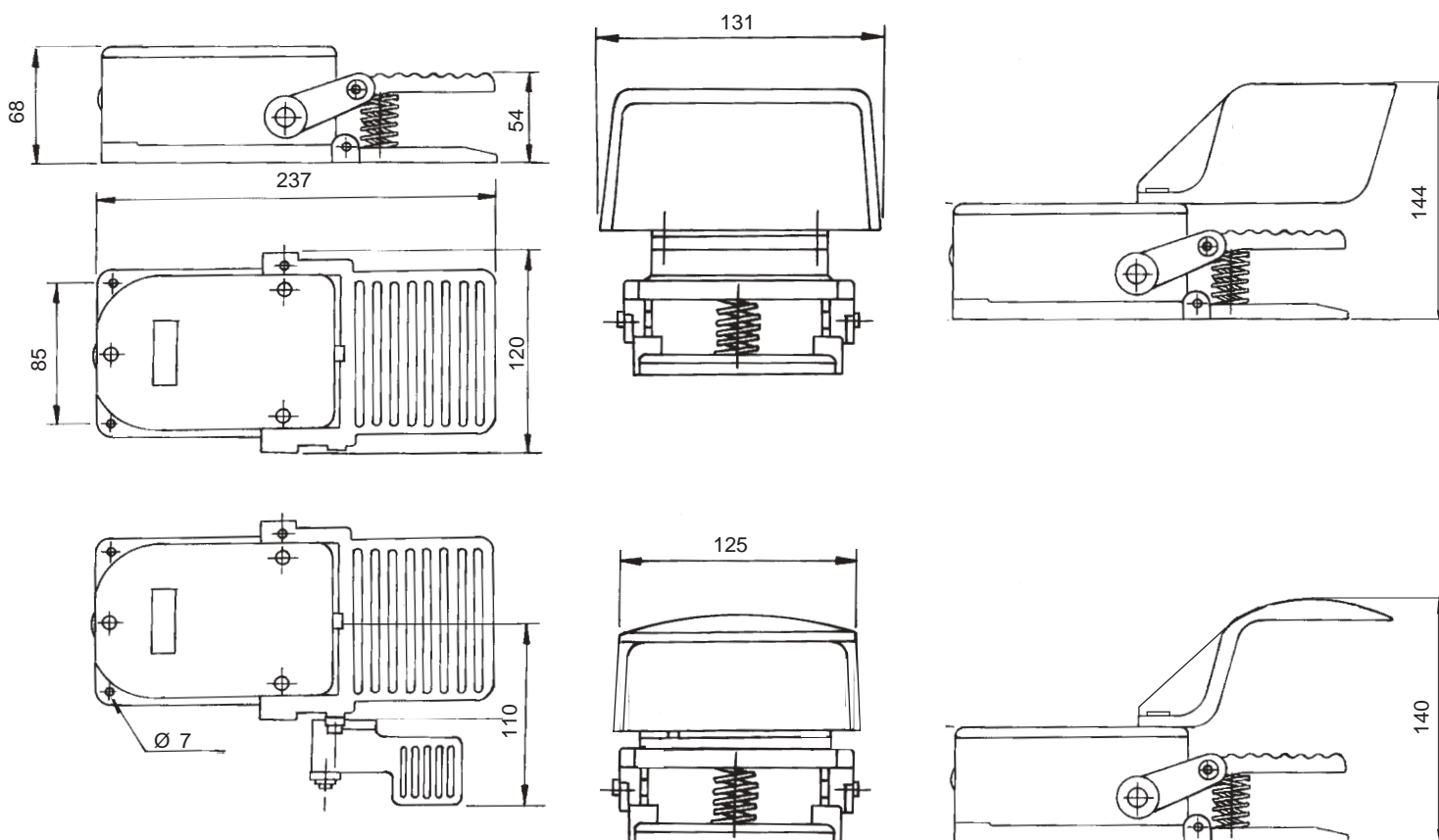
* **TP12C** - O travamento ocorre somente após operado o 2º interruptor (os dois ficam travados).

* **TP1C2** - O travamento ocorre após operado o 1º interruptor (O 2º interruptor permanece livre).

CODIFICAÇÃO / MODELOS

	PROTEÇÃO SUPERIOR	TPS		
	PROTEÇÃO TOTAL	TPT		

DIMENSÕES PRINCIPAIS



Micro chave de reposição
Código: TF1

